



全国职业教育集团化办学统计与公共服务平台

功能介绍与使用演示

中国职业技术教育网编辑运营中心 李 宁

Start

第一部分

平台
概述



第二部分

工作
安排



第三部分


操作
演示



第四部分

常见
问题

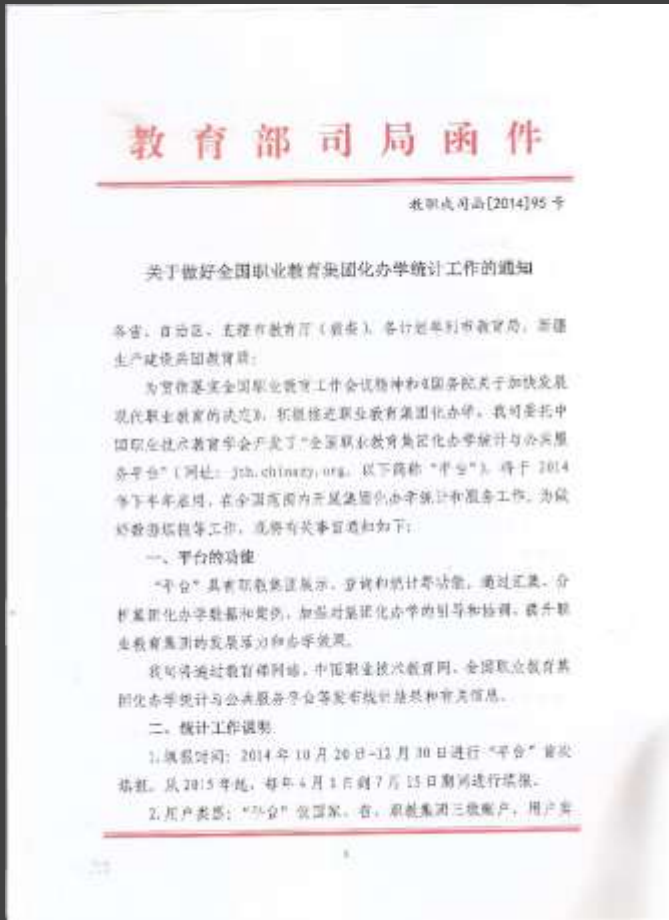




平台概述

- 背景
- 功能概述
- 平台展望





教育部职成司从2011年开始汇总全国职业教育集团化办学情况



- 2011年，汇总职业教育集团化办学典型案例；
 - 2012年，汇总各地集团化办学基本情况；
 - 2013年，建立职业教育集团化办学情况定期报送和发布制度；
 - 2014年，委托中国职业技术教育学会开发“全国职业教育集团化办学统计与公共服务平台”，进行数据采集工作。
- 同时，委托中国职业技术教育学会对外合作与信息服务部发布“全国职业教育集团化办学年度报告”，遴选一批职业教育集团化办学典型案例。





<http://jth.chinazy.org>

数据 + 资源



“全国职业教育集团化办学统计与公共服务平台”，将成为职业教育集团化办学的**数据库、案例库、资源库。**



过渡页

TRANSITION PAGE

上一部分

第二部分

工作安排

- 时间节点
- 填写内容
- 后续工作





时间节点

2014年10月20日-12月30日，进行“平台”首次填报。从2015年起，每年4月1日到7月15日期间进行填报。

填写内容



职教集团化办学基本情况；典型案例、本地区关于集团化办学的政策文件；集团具有代表性的合作协议和集团章程。





统计工作就是填报数据？

依托“全国职业教育集团化办学统计与公共服务平台”，基于数据填报和典型案例征集，完成《全国职业教育集团化办学案例汇编》的编辑出版和“全国职业教育集团化办学年度报告”的发布。



①

职教集团数据的填报



②

典型案例征集



③

走进职教集团调研团活动



④

完成案例汇编、年度报告



操作演示

- 平台账号哪里来？
- 我要登陆平台！
- 填报数据有妙招？
- 提交案例有几项？
- 平台还能干点啥？





问题一

填报数据入口在哪里？



<http://jth.chinazy.org/>

全国职业教育集团化办学统计与公共信息服务平台

首页 通知公告 综合资讯 统计平台 集团动态 理论研究 典型案例 集团导航 关于我们

滚动通知 · 关于举办第八届职业教育集团化办学交流研讨会的通知 (2014-09-10)

综合资讯

- 甘肃省定西市职业教育集团：“一体多置”的发展格局
- 河北省软件与服务外包职教集团 软件行业产教融合的典范
- 甘南职业教育集团举行隆重揭牌仪式
- 包头机电技术和汽车工程职教集团18日挂牌
- 中国（北方）现代林业职业教育集团正式成立
- 中国（南方）现代林业职业教育集团在广西柳州成立

通知公告

集团动态

全国职业教育集团化办学统计系统

全国职业教育集团导航

特别推荐

嘉兴市余杭职业教育集团





问题二

登陆账号是什么？



用户登录

类型:

用户名:

密码:

验证码: 4353

注册单位查询

登录

忘记密码

集团管理员
集团负责人
行政机构管理人员

“平台”设国家、省、职教集团三级用户。即省级管理员、职教集团负责人、职教集团管理员。市级管理员自选。

省级管理员负责联系本省职教集团，统计、上报各职教集团信息；

职教集团负责人负责日常联系工作；

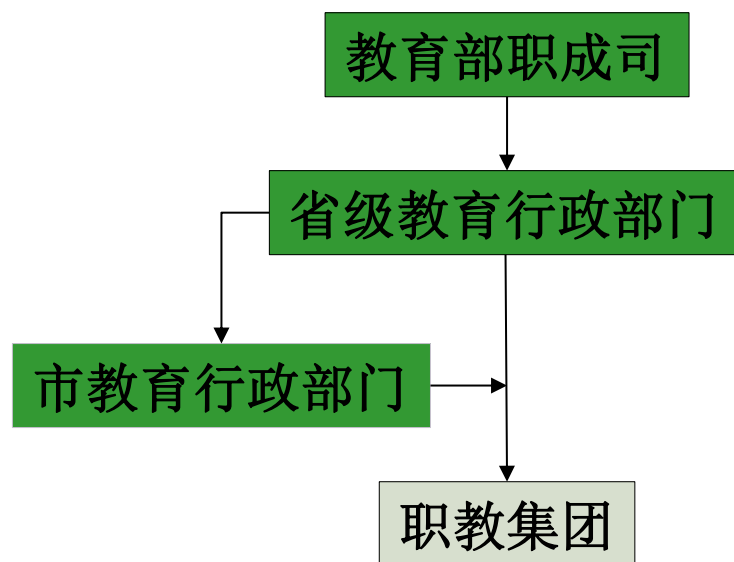
职教集团管理员负责“平台”的填报工作。





问题二

登陆账号是什么？



登陆平台——教育行政部门用户

用户类型：行政机构管理人员

用户名：单位名称

密 码：负责人手机号后六位

登陆平台——职教集团用户

用户类型：集团管理员/集团负责人

用户名：集团名称

密 码：管理员（负责人）手机号后六位。





问题二

登陆账号是什么？



提问：有没有方法确定我所在的单位已经在平台上注册？

回答：点击“注册单位查询”。

单位查询

单位名称: 单位类型: 省市:

提问：没有找到我的单位（集团）！

回答：找领导——省级管理员；
找客服——中国职业技术教育网编辑运营中心。

技术支持：中国职业技术教育网 | 联系电话：010-64929693（9:00-17:30） | QQ工作群：362991860





问题三

登陆之后干点啥？



省级教育行政部门

- 1.新增、停用、修改所辖范围内教育行政部门、职教集团用户；
- 2.审核所辖地区范围内职教集团及有关单位填报数据；
- 3.查看所辖地区范围内职教集团相关数据和统计结果；
- 4.提交本地区关于职教集团化办学的政策文件（自选）。

管理职教集团

- 审核与退回职教集团信息
- 市级典型案例材料审核
- 典型案例材料上报

省级职教集团统计

- 职教集团区域内基本情况
- 职教集团成员单位构成情况
- 职教集团企业相关情况
- 职教集团教学相关情况

省级系统管理

- 集团管理
- 市级行政机构管理





问题三

登陆之后干点啥？



市级教育行政部门

- 1.查看所辖地区范围内职教集团相关数据和统计结果；
- 2.提交本地区关于职教集团化办学的政策文件（自选）。

可以定制的功能（不是默认功能，如需要，联系客服）

1. 新增、停用、修改所辖范围内职教集团用户；
- 2.审核所辖地区范围内职教集团及有关单位填报数据；





问题三

登陆之后干点啥？



职教集团

- 1.填报职教集团办学情况；
- 2.参与职教集团典型案例征集活动，报送资料（自选）；
- 3.向“平台”推荐单位新闻资讯。
- 4.查看历年本单位提交的数据。

信息填报

填报职教集团情况

查看职教集团情况

职教集团基本情况

职教集团职业院校构成情况

集团系统管理

单位新闻推荐





问题四

报送的职教集团数据是哪些？



填报技巧：

下载模板，发放给相关单位，汇总数据，整体填报。



填报职教集团情况

目前本系统只统计2013年的职教集团情况，请填报2013年数据

模板下载





问题四

报送的职教集团数据是哪些？



集团名称:	测试集团		
成立时间:	2005	年	10
牵头单位名称:	牵头单位名称		(必填, 多个单位用分号隔开)

	审批方式	情况	备注
集团成立审批情况:	经批准成立	是	
	经备案成立	是	
	经注册成立	是	社团法人 <input type="checkbox"/> 否 民办非企业法人 <input type="checkbox"/> 是 企业法人 <input type="checkbox"/> 否
	批准/备案/注册部门名称:	注册部门名称 (必填)	





问题四

报送的职教集团数据是哪些？



办学覆盖的主要行业：	<input checked="" type="checkbox"/> 农、林、牧、渔业	<input checked="" type="checkbox"/> 采矿业	<input checked="" type="checkbox"/> 制造业
	<input type="checkbox"/> 电力、热力、燃气及水生产和供应业	<input checked="" type="checkbox"/> 建筑业	<input checked="" type="checkbox"/> 批发和零售业
	<input type="checkbox"/> 交通运输、仓储和邮政业	<input type="checkbox"/> 住宿和餐饮业	<input type="checkbox"/> 信息传输、软件和信息技术服务业
	<input checked="" type="checkbox"/> 金融业	<input type="checkbox"/> 房地产业	<input type="checkbox"/> 租赁和商务服务业
	<input type="checkbox"/> 科学研究和技术服务业	<input type="checkbox"/> 水利、环境和公共设施管理业	<input checked="" type="checkbox"/> 居民服务、修理和其他服务业
	<input checked="" type="checkbox"/> 教育	<input checked="" type="checkbox"/> 卫生和社会工作	<input checked="" type="checkbox"/> 文化、体育和娱乐业
	<input checked="" type="checkbox"/> 公共管理、社会保障和社会组织	<input checked="" type="checkbox"/> 国际组织	

电力、热力、燃气及水生产和供应业

电力、热力生产和供应业
 燃气生产和供应业
 水的生产和供应业

保存

关闭

按照国民经济行业分类（GB/T4754-2011）相应大类序号选择





问题四

报送的职教集团数据是哪些？



	项目	数量
集团企业情况：	集团企业资产总额（万元）	12
	集团企业产值总额（万元）	1
	集团企业利税总额（万元）	1
	集团内规模以上企业数	1
	集团内限额以上企业数	0
	集团内规模以上企业数占本地区规模以上企业比例（%）	0
	集团内限额以上企业数占本地区限额以上企业比例（%）	1
	职教集团内职工总数（人）	11
	集团内校企合作产生的直接经济效益（万元）	1





问题四

报送的职教集团数据是哪些？



	单位类型	数量	添加成员
成员单位构成情况：	中职学校	3	新增
	高职学校	1	新增
	本科学校	1	新增
	政府部门	2	新增
	行业协会	1	新增
	企业	12	新增
	科研机构	0	新增
	其他	1	新增





问题四

报送的职教集团数据是哪些？



中职学校	3	新增
------	---	-----------

中职学校

中职学校: [搜索](#)

全选 全不选 **新增** 删除

中职学校

成员名称:	<input type="text"/>	(必填)
组织机构代码:	<input type="text"/>	(必填) 点击此处查询
学校级别:	国家示范(骨干)校 ▼	
是否为本集团牵头单位:	否 ▼	
所在地区:	请选择省份 ▼	





问题四

报送的职教集团数据是哪些？



2013年情况

招生人数：	集团内企业订单培养人数：
在校生数：	到集团内企业实习人数：
为集团内企业培训职工人数：	对口升入集团内高职人数：
毕业生数：	专任教师规模：
就业率(%)：	教师到集团内企业实践人数：
到集团内企业就业人数：	集团内企业人员到学校兼职人数：
	集团内校际教师互聘人数：

科研机构

成员名称：	<input type="text"/>	(必填)
组织机构代码：	<input type="text"/>	(必填, 点击此处查询)
是否为本集团牵头单位：	<input type="button" value="否"/>	
所在地区：	<input type="text" value="请选择省份"/>	





问题四

报送的职教集团数据是哪些？



	项目	数量
集团教学情况汇总：	集团内共享实习实训设备资产总值（万元）	12222222
	集团内企业对学校实训基地建设资金投入总数（万元）	11444444
	集团内校企联合开展生产技术攻关项目数	0
	集团内校企联合开展职教科研项目数	100000001





问题五

怎么进行案例材料上报？



省、市、集团都可以自愿参与

案例文档（仅限.doc .docx格式并且小于20M）；

辅助材料（地区性政策文件，职业教育集团内部具有代表性的合作协议和集团章程，仅限.doc .docx格式并且小于20M）；

照片材料（jpg格式，宽度不小于500px，分辨率不低于300dpi，上传文件需小于50M）。

典型案例材料上报

案例要求





问题六

平台还能做什么？



- 单位新闻推荐
- 单位信息管理
- 用户信息管理
- 个人信息管理
- 建议与意见
- 在线调查
- 远程培训与操作手册

单位新闻推荐

标题:	<input type="text"/>	(必填)
关键字:	<input type="text"/>	
作者:	<input type="text"/>	(必填)
来源:	<input type="text"/>	(必填)
发生日期:	<input type="text"/>	
缩略图:		
内容:	<input type="text"/>	



常见问题

- 有问题，找客服！
- 有建议，请提出！





用户登录

类 型: 集团管理员

用户名:

密 码:

验证码:

5004

注册单位查询

登 录

忘记密码

忘记密码怎么办？制定标准使工作井井有条，**非标准的东西就很容易暴露出来。**有了标准，有法可依，有章可循，有据可查，能够快速明确问题的责任所在，标准不对的完善标准，未按标准执行的严格要求杜绝违规。





忘记密码怎么办？

用户登录

类 型：

用户 名：

密 码：

验证 码：

注册单位查询

登 录

忘记密码

用户个人信息处可以修改密码提示问题和答案，在平台登录页面，点击“忘记密码”，即可根据密保问题和答案重新设置密码。

如果密保问题也忘记了，可以找您所在的上级主管部门管理员或者客服为您重置密码。





第四部分 常见问题



集团管理员、集团负责人有什么区别？

用户登录

类 型: 集团管理员 ▼

用户名: 集团管理员
集团负责人
行政机构管理人员

密 码:

功能上没有区别。
每个集团都默认设置2个管理账号，方便集团内部分配工作。





为什么点击提交，却提交不了？



在项目编辑页面，所有标注有“必选”、“必填”的都需要填写。另外办学覆盖的主要行业也需要选上。

只有当信息填写完全才能提交，否则系统会提示“项目信息不全”。





一定要推送典型案例吗？



案例自愿报送。

我们将根据报送情况，遴选100~200个集团化办学典型案例，编辑成《全国职业教育集团化办学案例汇编》，由出版社正式出版。





我们只想推送典型案例，不想填报数据，可以吗？



“职业教育集团化办学案例征集”
只是全国职业教育集团化办学统计
工作的一个部分，不能省略重要的
信息填报过程。





提交了又想修改，怎么办？

**提交之后相关信息则不能修改。
如果提交之后需要修改，可以找
您所在的上级主管部门管理员退回。**







第四部分
常见问题



各种联系方式，统统告诉您！

技术支持电话：010-64929693

 <http://jth.chinazy.org/>

 集团化办学统计工作群 362991860
 职教集团化办学交流群 289808538

 中国职业技术教育

活动联系

王达伟：18801190783

李 宁：15210361804

E-mail：zyzypx@126.com



谢谢观看

